



ひうせい リフォーム 施工事例

リフォームかわら版
vol.6


今回は、**ちょっと増築**についてのお話です。

お風呂が狭い、家族みんなで食事するスペースがない、トイレで介助するのが大変など暮らしの不便はございませんか？少しスペースを広げることで解決することもあります。スペースを確保するには「間取りの変更」と「増築」、またはその組合せという方法がございます。それぞれのメリット・デメリットがございますが、敷地にスペースがあるようでしたら10㎡(約6畳)未満の「**ちょっと増築(プチ増築)**」が手軽にできておすすめです。

都市計画区域内で10㎡未満の増築は確認申請が不要です。但し、防火地域・準防火地域の場合は、10㎡未満でも確認申請が必要になります。

お風呂が狭い！

家族みんなで食事をするスペースがない！



玄関が狭い！
収納スペースがない！

トイレで介助をするのが大変！

「**ちょっと増築(プチ増築)**」

「ちょっと増築」なら費用が少なくて済みます。詳しくはお問合せください。

【施工例】

浴室

「ちょっと増築」で明るくあたたかいバスルームになりました。



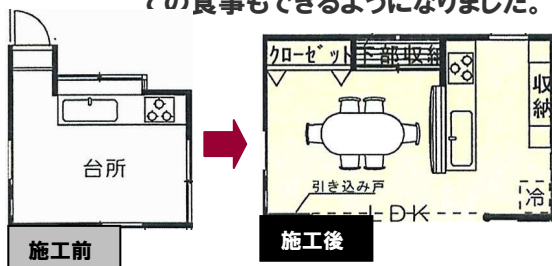
増築部

家族みんなの一日の疲れを癒してくれる。

広々浴槽に足を伸ばしてのんびりとリラックス。

ダイニング

会話がはずむ対面キッチン、家族揃っての食事できるようになりました。



こんな手もあった！



玄関

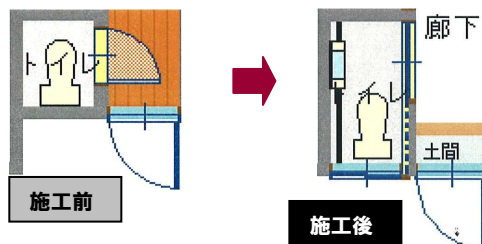
いつもすっきり玄関になりました。



←土間タイル部分を増築。以前の窓を活かして明るい空間に。収納スペースも確保できました。

トイレ

出入りしやすい引き戸になって介助もしやすくなりました。



「ちょっと増築」でトイレが広くなり、洗面カウンターや収納がついてドアも引き戸に変わりました。

お気軽にお問い合わせ下さい！

0120-312-341



エクステリア
住まいのお手伝い
事業部