



ひうせい リフォーム 施工事例

リフォームかわら版

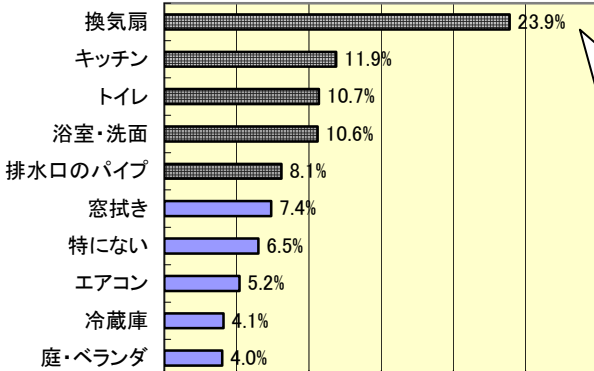
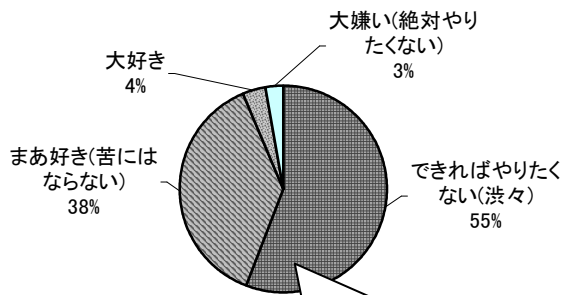
vol.24

今回は、「お掃除かんたんな水廻り商品」についてのお話です。

お掃除するのが苦手な場所は換気扇、キッチン、トイレ、浴室・洗面所の順。「汚れが落ちにくい」「お掃除してもすぐに汚れる」というのがその理由。50%近くが共働き世帯と言われている現代、お掃除の時間は限られています。そこで今回は、汚れが付きにくいお掃除の手間を省ける水廻り商品についてまとめてみました。

お掃除に対するあなたの思いは？

一番掃除が苦手な場所は？



お掃除が苦手な場所は水廻り！
「汚れが落ちにくい」「お掃除してもすぐに汚れる」というのがその理由です。

約6割の方が、お掃除を負担に思っています。

東京電力の生活情報リサーチサイト「テポレ」より

これらの不満を解決してくれるお掃除の手間を省ける水廻り商品についてまとめてみました。↓こちら

換気扇



↑フィルターを自動洗浄する「洗エール」

交換の際は、フィルターやフードが油などをはじく表面処理がされていて、フード内の凸凹がなく拭き掃除がしやすいものを選びましょう。月に1回給水タンクに約0.65ℓのぬるま湯を入れてスイッチポンでフィルターを自動洗浄するクリナップの「洗エール」はスグレモノ。ノンフィルターの商品もおすすめ。

キッチン



キッチン回りのタイルの壁は目地の掃除が大変！不燃板にフッ素やメラミンなどで表面処理したキッチンパネルだと油污れもサッと一拭き。シンクの排水カゴは生ゴミを小まめに取り替える浅型のもはヌメリもつきにくいですね。



↑気になるコンロ回りの油污れもIHクッキングヒーターだと天板に凹凸がないので吹きこぼれても、サッと拭くだけでOK。

トイレ



↑「お掃除リフトアップ」

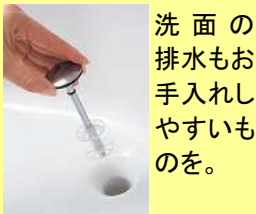
防汚加工を施し汚れが付着しにくい形状の便器や便座を選びましょう。本体がリフトアップして汚れがたまりやすい便器とのすき間をお掃除できるタイプがおすすめです。洗剤の泡で汚れを自動に洗い流すパナソニックの「アラウノ」も人気！

浴室・洗面



↑「くるりんポイ」

残り湯でウズを発生させ髪の毛やゴミをきれいにまとめポイっと捨てられるシステムの「くるりんポイ」で排水口のお掃除の不満解決。床や鏡も汚れにくい特殊な表面処理したものがおすすめです。



↑ヘアキャッチャーが簡単に取り外しできるとお手入れもラク。

お気軽にお問い合わせ下さい！



0120-312-341



エクステリア 住まいのお手伝い 事業部